











PŘEVODNÍ TABULKA

- ▲ Náhrada řadových pojistkových odpínačů FH na 3NP1
- ▲ Provedení s místní a dálkovou signalizací stavu pojistkových vložek
- ▲ Příslušenství k řadovým pojistkovým odpínačům 3NP1



Převodní tabulka - náhrada řadových pojistkových odpínačů FH na 3NP1

| Typ přístroje FH → 3NP1 | I _n | Velikost | Počet pólů | Svorky | Objednací kód FH | Typové označení FH | Objednací kód a typové označení 3NP1 | | Velikost pojistkové vložky |
|--|----------------|----------|------------|----------|------------------|-----------------------|--|---|-------------------------------|
| | | | | | | | Přímá náhrada | Alternativní náhrada s třmenovými svorkami | |
|  →  | 160 A | 000 | 3pól | třmenové | OEZ:12362 | FH000-3A/T | 3NP1123-1CA20 | – | 000 |
| | | | | třmenové | OEZ:13698 | FH000-3A/N | 3NP1123-1CA20 + 3NP1923-1BD00 | – | 000 |
| | | | 1pól | třmenové | OEZ:11899 | FH000-1A/T | 3NP1121-1CA20 | – | 000 |
| | | | | třmenové | OEZ:13696 | FH000-1A/N | 3NP1121-1CA20 + 3NP1921-1BD00 | – | 000 |
|  →  | 160 A | 00 | 3pól | šroubové | OEZ:18622 | FH00-3A/F | 3NP1133-1CA10 | 3NP1133-1CA20 | 00,000 |
| | | | 1pól | šroubové | OEZ:18621 | FH00-1A/F | 3NP1131-1CA10 | 3NP1131-1CA20 | 00,000 |
|  →  | 250 A | 1 | 3pól | šroubové | OEZ:14364 | FH1-3A/F | 3NP1143-1DA10 | 3NP1143-1DA20 | 1 |
| | | | 1pól | šroubové | OEZ:14362 | FH1-1A/F | 3NP1141-1DA10 | 3NP1141-1DA20 | 1 |
|  →  | 400 A | 2 | 3pól | šroubové | OEZ:14368 | FH2-3A/F | 3NP1153-1DA10 | 3NP1153-1DA20 | 2 |
| | | | 1pól | šroubové | OEZ:14369 | FH2-1A/F | 3NP1151-1DA10 | 3NP1151-1DA20 | 2 |
|  →  | 630 A | 3 | 3pól | šroubové | OEZ:14373 | FH3-3A/F | 3NP1163-1DA10 | 3NP1163-1DA20 | 3 |
| | | | 1pól | šroubové | OEZ:14374 | FH3-1A/F | 3NP1161-1DA10 | 3NP1161-1DA20 | 3 |

Převodní tabulka - provedení s místní a dálkovou signalizací stavu pojistkových vložek

Montáž na montážní desku

| provedení | původní typ | typ signalizace | napájení hl. kontaktů | připojení | Velikost | | | | |
|-----------|-----------------------------------|-----------------|---------------------------|-----------------|---------------|---------------|---------------|---------------|---------------|
| | | | | | 000 | 00 | 1 | 2 | 3 |
| 3pólové | FH...3S/ FH...3SB/ FH...3L/ | MFM | AC 24÷690 V / DC 24÷440 V | svorkové šrouby | - | 3NP1133-1CA11 | 3NP1143-1DA11 | 3NP1153-1DA11 | 3NP1163-1DA11 |
| | | | | tmenové svorky | - | 3NP1133-1CA21 | 3NP1143-1DA21 | 3NP1153-1DA21 | 3NP1163-1DA21 |
| | | EFM10 | AC 230÷690 V | svorkové šrouby | - | 3NP1133-1CA12 | 3NP1143-1DA12 | 3NP1153-1DA12 | 3NP1163-1DA12 |
| | | | | tmenové svorky | 3NP1123-1CA22 | 3NP1133-1CA22 | 3NP1143-1DA22 | 3NP1153-1DA22 | 3NP1163-1DA22 |
| | | EFM20 | AC 230÷690 V | svorkové šrouby | - | 3NP1133-1CA13 | 3NP1143-1DA13 | 3NP1153-1DA13 | 3NP1163-1DA13 |
| | | | | tmenové svorky | 3NP1123-1CA23 | 3NP1133-1CA23 | 3NP1143-1DA23 | 3NP1153-1DA23 | 3NP1163-1DA23 |
| | | EFM15 * | AC 190÷690 V | svorkové šrouby | - | 3NP1133-1CA14 | 3NP1143-1DA14 | 3NP1153-1DA14 | 3NP1163-1DA14 |
| | | | | tmenové svorky | 3NP1123-1CA24 | 3NP1133-1CA24 | 3NP1143-1DA24 | 3NP1153-1DA24 | 3NP1163-1DA24 |
| 1pólové | FH...1S/ | EFM15 * | AC 24÷230 V / DC 24÷250 V | svorkové šrouby | - | 3NP1131-1CA14 | 3NP1141-1DA14 | 3NP1151-1DA14 | 3NP1161-1DA14 |
| | | | | tmenové svorky | 3NP1121-1CA24 | 3NP1131-1CA24 | 3NP1141-1DA24 | 3NP1151-1DA24 | 3NP1161-1DA24 |

Montáž na přípojnicové systémy 60 mm

| provedení | původní typ | typ signalizace | napájení hl. kontaktů | připojení | Velikost | | | | |
|-----------|-----------------------------------|-----------------|---------------------------|-----------------|---------------|---------------|---------------|---------------|---------------|
| | | | | | 000 | 00 | 1 | 2 | 3 |
| 3pólové | FH...3S/ FH...3SB/ FH...3L/ | MFM | AC 24÷690 V / DC 24÷440 V | svorkové šrouby | - | 3NP1133-1BC11 | 3NP1143-1BC11 | 3NP1153-1BC11 | 3NP1163-1BC11 |
| | | | | tmenové svorky | - | 3NP1133-1BC21 | 3NP1143-1BC21 | 3NP1153-1BC21 | 3NP1163-1BC21 |
| | | EFM10 | AC 230÷690 V | svorkové šrouby | - | 3NP1133-1BC12 | 3NP1143-1BC12 | 3NP1153-1BC12 | 3NP1163-1BC12 |
| | | | | tmenové svorky | 3NP1123-1BC22 | 3NP1133-1BC22 | 3NP1143-1BC22 | 3NP1153-1BC22 | 3NP1163-1BC22 |
| | | EFM20 | AC 230÷690 V | svorkové šrouby | - | 3NP1133-1BC13 | 3NP1143-1BC13 | 3NP1153-1BC13 | 3NP1163-1BC13 |
| | | | | tmenové svorky | 3NP1123-1BC23 | 3NP1133-1BC23 | 3NP1143-1BC23 | 3NP1153-1BC23 | 3NP1163-1BC23 |
| | | EFM15 * | AC 190÷690 V | svorkové šrouby | - | 3NP1133-1BC14 | 3NP1143-1BC14 | 3NP1153-1BC14 | 3NP1163-1BC14 |
| | | | | tmenové svorky | 3NP1123-1BC24 | 3NP1133-1BC24 | 3NP1143-1BC24 | 3NP1153-1BC24 | 3NP1163-1BC24 |

Vyměnitelná víka se signalizací

| provedení | typ signalizace | napájení hl. kontaktů | Velikost | | | | |
|-----------|-----------------|--|---------------|---------------|---------------|---------------|---------------|
| | | | 000 | 00 | 1 | 2 | 3 |
| 3pólové | MFM | AC 24÷690 V (L-L) / DC 24÷250 V (L+L-) | - | 3NP1933-1GB10 | 3NP1943-1GB10 | 3NP1953-1GB10 | 3NP1963-1GB10 |
| | EFM10 | AC 230÷690 V (L-L) | 3NP1923-1GB20 | 3NP1933-1GB20 | 3NP1943-1GB20 | 3NP1953-1GB20 | 3NP1963-1GB20 |
| | EFM20 | AC 230÷690 V (L-L) | 3NP1923-1GB30 | 3NP1933-1GB30 | 3NP1943-1GB30 | 3NP1953-1GB30 | 3NP1963-1GB30 |
| | EFM15 * | AC 190÷690 V (L-L) | 3NP1923-1GB42 | 3NP1933-1GB42 | 3NP1943-1GB42 | 3NP1953-1GB42 | 3NP1963-1GB42 |
| | | DC 220÷440 V (L+L-) | 3NP1923-1GB45 | 3NP1933-1GB45 | 3NP1943-1GB45 | 3NP1953-1GB45 | 3NP1963-1GB45 |
| | EFM25 | DC 220÷440 V (L+L-) | 3NP1923-1GB50 | 3NP1933-1GB50 | 3NP1943-1GB50 | 3NP1953-1GB50 | 3NP1963-1GB50 |
| 1pólové | EFM15 * | AC 110÷690 V (L-N) | 3NP1921-1GB41 | 3NP1931-1GB41 | 3NP1941-1GB41 | 3NP1951-1GB41 | 3NP1961-1GB41 |
| | | AC 24÷230 V (L-N) / DC 24÷250 V (L+L-) | 3NP1921-1GB43 | 3NP1931-1GB43 | 3NP1941-1GB43 | 3NP1951-1GB43 | 3NP1961-1GB43 |
| | | DC 120÷440 V (L+L-) | 3NP1921-1GB44 | 3NP1931-1GB44 | 3NP1941-1GB44 | 3NP1951-1GB44 | 3NP1961-1GB44 |

* provedení s externím napájením signalizace stavu pojistkových vložek, DC 24 V (UNZ-10T-X24)

| Typ příslušenství | Velikost | Objednací kód FH | Typové označení FH | Objednací kód a typové označení 3NP1 |
|---|-----------|------------------|--------------------|--------------------------------------|
| Přípojovací sady  | 000 | OEZ:13740 | CS-FH000-3NP95 | 3NP1923-1BD00 |
| | 000 | OEZ:13742 | CS-FH000-3NV95 | 3NP1923-1BD00 |
| | 000 | OEZ:15589 | CS-FH000-3ND95 | 3NP1923-1BD00 |
| | 000 | OEZ:14378 | CS-FH000-1NP95 | 3NP1921-1BD00 |
| | 000 | OEZ:14127 | N3x10-FH000 | 3NP1923-1BE20 |
| | 000 | OEZ:34315 | CS-FH000-3L2 | 3NP1923-1BF20 |
| | 000 | OEZ:34316 | CS-FH000-3L3 | 3NP1923-1BF30 |
| | 000 | OEZ:34317 | CS-FH000-3L4 | 3NP1923-1BF40 |
| | 000 | OEZ:34318 | CS-FH000-3L5 | - |
| | 00 | OEZ:18626 | CS-FH00-1S | 3NP1931-1BA00 |
| | 00 | OEZ:18627 | CS-FH00-3S | 3NP1933-1BA00 |
| | 00 | OEZ:18628 | CS-FH00-1P1 | 3NP1931-1BB10 |
| | 00 | OEZ:18629 | CS-FH00-3P1 | 3NP1933-1BB10 |
| | 1, 2 | OEZ:15814 | CS-FH12-1SM | 3NP1941-1BA00* |
| | 1, 2 | OEZ:15815 | CS-FH12-3SM | 3NP1943-1BA00* |
| | 1, 2 | OEZ:15591 | CS-FH12-1S | 3NP1941-1BA00* |
| | 1, 2 | OEZ:18226 | CS-FH12-3S | 3NP1943-1BA00* |
| | 1, 2 | OEZ:15592 | CS-FH12-1P1 | 3NP1941-1BB10* |
| | 1, 2 | OEZ:18227 | CS-FH12-3P1 | 3NP1943-1BB10* |
| | 1, 2 | OEZ:15593 | CS-FH12-1P2 | 3NP1941-1BB20* |
| | 1, 2 | OEZ:18228 | CS-FH12-3P2 | 3NP1943-1BB20* |
| | 2 | OEZ:15595 | CS-FH2-1S | 3NP1951-1BA00 |
| | 2 | OEZ:15811 | CS-FH2-3S | 3NP1953-1BA00 |
| | 2 | OEZ:15596 | CS-FH2-1P1 | 3NP1951-1BB10 |
| | 2 | OEZ:15812 | CS-FH2-3P1 | 3NP1953-1BB10 |
| | 2 | OEZ:15597 | CS-FH2-1P2 | 3NP1951-1BB20 |
| | 2 | OEZ:15813 | CS-FH2-3P2 | 3NP1953-1BB20 |
| | 3 | OEZ:15800 | CS-FH3-1P1 | 3NP1961-1BB10 |
| 3 | OEZ:14384 | CS-FH3-3P1 | 3NP1963-1BB10 | |
| 3 | OEZ:15801 | CS-FH3-1P2 | 3NP1961-1BB20 | |
| 3 | OEZ:14385 | CS-FH3-3P2 | 3NP1963-1BB20 | |
| Adaptéry na přípojnice  | 000 | OEZ:18652 | OD-FH000-KPA | 3NP1923-1CA10 |
| | 000 | OEZ:18643 | OD-FH000-AL60 | 3NP1123-1BC20** / - |
| | 00 | OEZ:18630 | OD-FH00-AL60 | 3NP1133-1BC10** / 3NP1133-1BC20** |
| | 1 | OEZ:17270 | OD-FH1-AL60 | 3NP1143-1BC10** / 3NP1143-1BC20** |
| | 2 | OEZ:14382 | OD-FH2-AL60 | 3NP1153-1BC10** / 3NP1153-1BC20** |
| | 3 | OEZ:19557 | OD-FH3-AL60 | 3NP1163-1BC10** / 3NP1163-1BC20** |

| Typ příslušenství | Velikost | Objednací kód FH | Typové označení FH | Objednací kód a typové označení 3NP1 | |
|--|--|------------------|--------------------|--------------------------------------|---------------|
| Kryty přípojovacího prostoru  | 00 | OEZ:18632 | OD-FH00-KP1 | 3NP1931-1CB00 | |
| | 00 | OEZ:18633 | OD-FH00-KP3 | 3NP1933-1CB00 | |
| | 1 | OEZ:17269 | OD-FH1-KP1 | 3NP1941-1CB00 | |
| | 1 | OEZ:17268 | OD-FH1-KP3 | 3NP1943-1CB00 | |
| | 2 | OEZ:14381 | OD-FH2-KP1 | 3NP1951-1CB00 | |
| | 2 | OEZ:14380 | OD-FH2-KP3 | 3NP1953-1CB00 | |
| | 3 | OEZ:14388 | OD-FH3-KP1 | 3NP1961-1CB00 | |
| | 3 | OEZ:14387 | OD-FH3-KP3 | 3NP1963-1CB00 | |
| | Krycí rámy  | 000 | OEZ:12928 | OD-FH000-KR | 3NP1923-1DA00 |
| | | 00 | OEZ:18635 | OD-FH00-KR | 3NP1933-1DA00 |
| 1 | | OEZ:17267 | OD-FH1-KR | 3NP1943-1DA00 | |
| 2 | | OEZ:14379 | OD-FH2-KR | 3NP1953-1DA00 | |
| 3 | | OEZ:14386 | OD-FH3-KR | 3NP1963-1DA00 | |
| Uzamykací vložky  | 000 | OEZ:38427 | OD-FH000-VU | 3NP1900-1HA00 | |
| | 1, 2, 3 | OEZ:18230 | OD-FH123-VU | 3NP1900-1HA00 | |
| Sestavovací sady  | 000 | OEZ:14136 | OD-FH000-SS24 | 3NP1921-1EC00 | |
| | 00 | OEZ:18631 | OD-FH00-SS24 | 3NP1931-1EC00 | |
| | 1, 2, 3 | OEZ:17266 | OD-FH123-SS24 | 3NP1941-1EC00 | |
| Signalizace polohy víka  | 000 | OEZ:12929 | OD-FH-SK | 3NP1920-1FA00 | |
| | 00 | | | 3NP1930-1FA00 | |
| | 1, 2, 3 | | | 3NP1940-1FA00 | |

Příslušenství k FH a 3NP1 není kompatibilní. Zobrazené příslušenství v tabulce je pro typ 3NP1.

Podrobnější technické informace o produktech a příslušenství naleznete na internetu nebo v katalogu Pojistkové systémy Varius 2022 (VA02-2022-CZ).

* jen pro velikost 1

** přístroj s namontovaným adaptérem; přímá náhrada / alternativní náhrada

