



**SOKLOVÉ ZÁSUVKY**

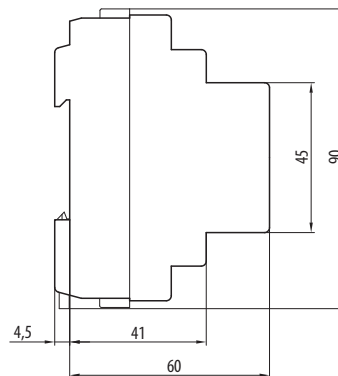
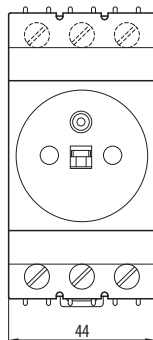
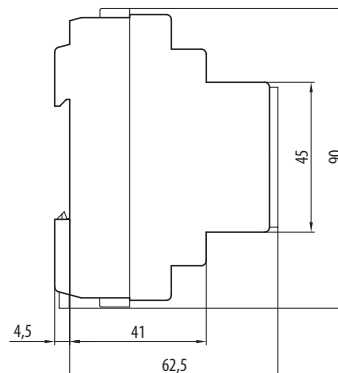
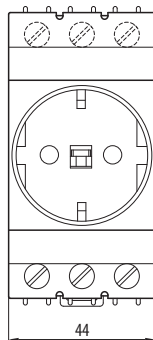
- Modulové provedení s upevněním na „U“ lišty podle ČSN EN 60715 šířky 35 mm.
- ZSE... podle ČSN IEC 60884-1 – jedná se o typ zásuvky E, zajišťuje kontakt pomocí zásuvky se dvěma kulatými zdírkami a středovým zemním kolíkem. Tento typ je někdy označován jako francouzský.
- ZSF... podle DIN 49440 - typ zásuvky F (Schuko) někdy označovány jako německý. Liší se provedením zemního kontaktu, který je proveden dvěma kontaktními plíškami, umístěnými na obvodu zásuvky.

**Soklové zásuvky**

Typ	Použití	Přívod	Kód výrobku	Počet modulů	Hmotnost [kg]	Balení [ks]
ZSE-03	ČSN	zespodu	37290	2,5	0,15	1
ZSE-06	ČSN	zespodu i seshora	37291	2,5	0,15	1
ZSF-03	DIN ("SCHUKO")	zespodu	37292	2,5	0,15	1
ZSF-06	DIN ("SCHUKO")	zespodu i seshora	37293	2,5	0,15	1

**Parametry**

Typ	ZSE-..., ZSF-..
Normy	ČSN IEC 60884-1, DIN 49440
Certifikační značky	
Jmenovité pracovní napětí/proud	$U_e / I_n$ 230 V a.c./16 A
Montáž na „U“ lišty podle ČSN EN 60715 - typ	TH 35
Teplota okolí	-25 ÷ +55 °C
Krytí	IP20
Připojení	1 ÷ 16 mm <sup>2</sup> , 2x (1 ÷ 4) mm <sup>2</sup>

**Rozměry****ZSE-..****ZSF-..****Schéma****ZSE-..., ZSF-..**